

Aufbau und Enablement einer integrierten Planungs- und Reporting-Lösung bei der Winterhalter Gruppe

Referent: Sarah Günther, Jörg Oberländer

Datum: 21.09.2023

Vorstellung Transform8 & Winterhalter



Sarah Günther

- Projektkoordination
- Reporting & Planungslösungen in nationalen und internationalen Projekten



- Unternehmensberatung für digitale Transformation & Business Intelligence
- 4 Standorte
- 200+ Projekte
- Vielzahl an Technologien



Jörg Oberländer

- Head of Group Controlling
- Entwicklung der konzernweiten Planungs- Reportinglösung
- Sparringspartner Finanzen & Controlling für Niederlassungen weltweit



„Wir kümmern uns ums Spülen“
Marktführer für Lösungen rund um gewerbliche Spüllösungen

- > 2.000 Mitarbeiter weltweit
- > 40 Niederlassungen
- > 400 Mio. EUR Umsatz

Ausgangssituation

- Planung & Reporting in **Excel** und **manuelle Integration** in Power-Point
- Optimierung des Planungs- & Reportingprozess



- Derzeit **manuelles Anstoßen** der Datenabzüge
- Teilweise **unterschiedliche Datenstände** aufgrund von verschiedenen Abzugszeitpunkten



- Excelplanung birgt hohe **Fehleranfälligkeit und manuelle Prozessschritte** mit sich zur Konsolidierung von Gesellschaften



- Herausforderung ein transparentes und standardisiertes Reporting mit Plan-Istvergleichen



Erwartungshaltung

Aufwandsreduktion

Reduktion von manuellem Prozessaufwand durch automatisierte Schnittstellen für Datenanbindung

Bessere (Management-)Entscheidungen

Bessere (Management-)Entscheidungen durch tagesaktuelle Daten inkl. Möglichkeiten für Szenariorechnungen

Erhöhung der Datenqualität

Erhöhung der Datenqualität der Berichte über Anbindung validierter Daten (DWH).

Self-Service Ansatz

Self-Service Ansatz für den Fachbereich nach Bereitstellung über das DWH.

Verbesserte Kollaboration

Verbesserte Kollaboration durch zentralisierte Plattform und einfacheres Sharing der Inhalte.

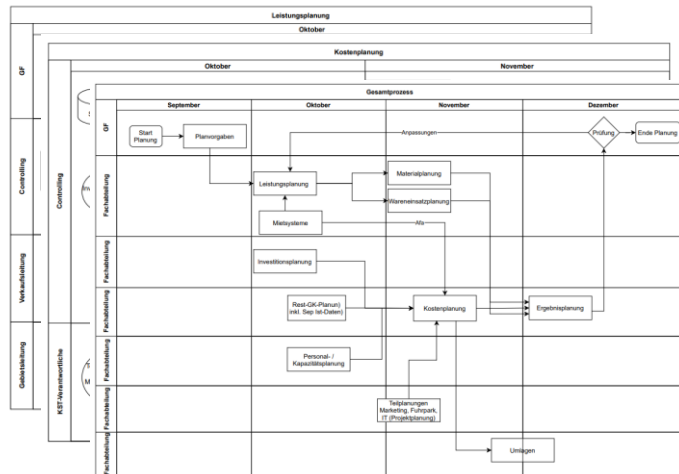
Projekttablauf und Scope



Die 3 Pfeiler der Anforderungsaufnahme

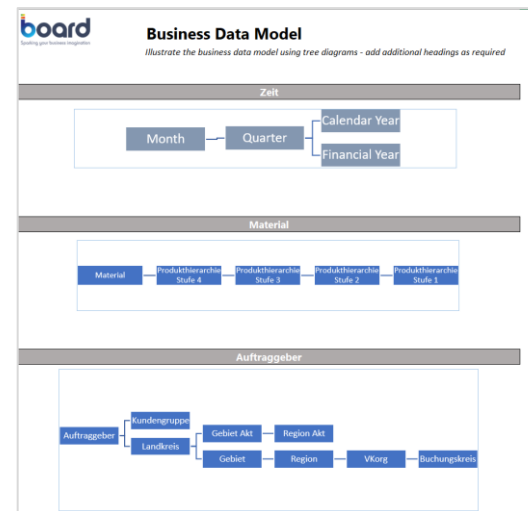
Ist-Anforderungs- und Prozessaufnahme

- Workshops zur Durchsprache und Dokumentation der Anforderungen
- Aufnahme und Visualisierung der Planungsprozesse in Flow Chart Darstellungen



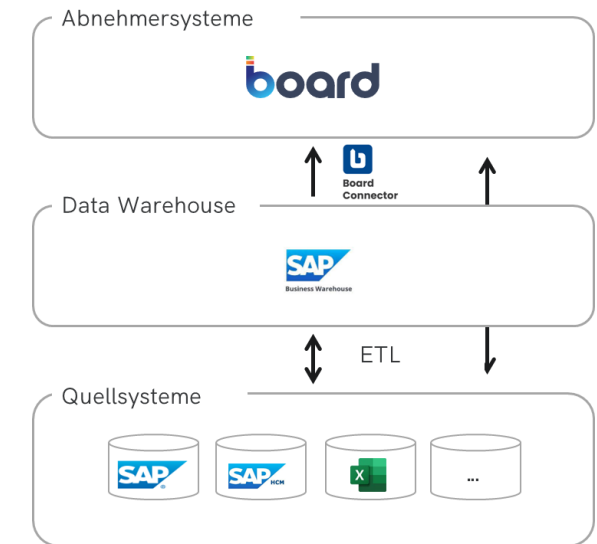
Technisches Konzept zum Datenmodell

- Board eigenes Datenmodell vorkonzipiert
- Bauplan für die Implementierung der Board Teil-Planungen



Einbindung in die Systemlandschaft

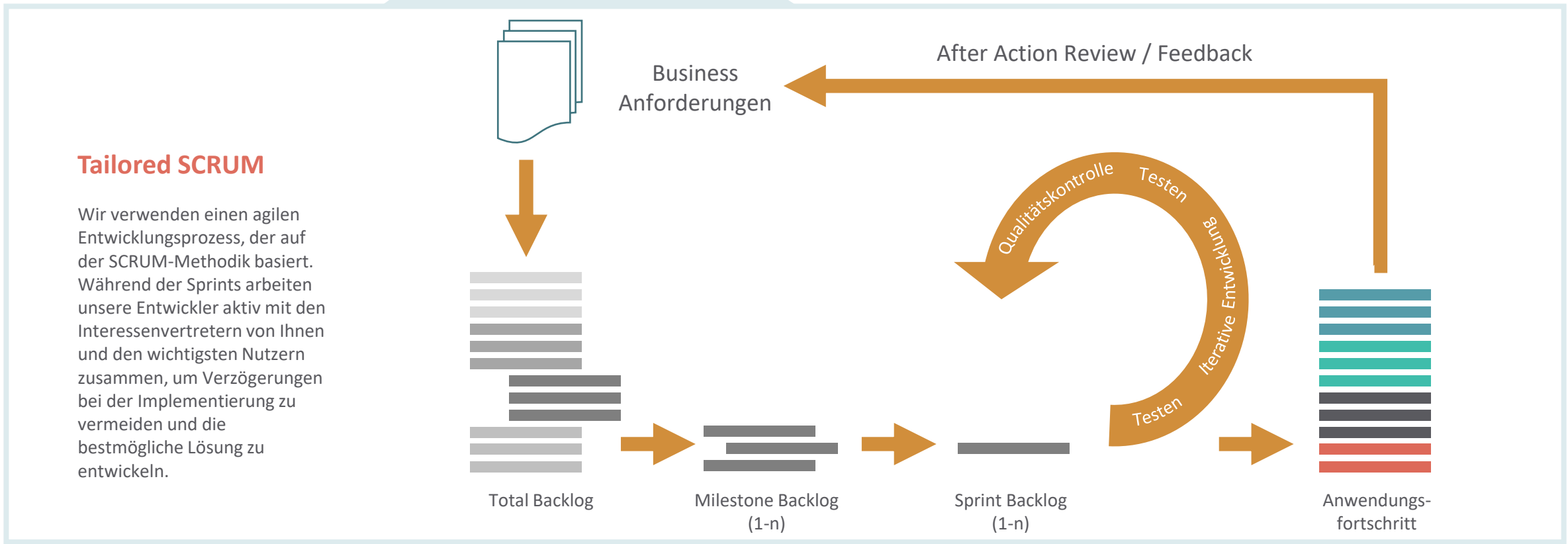
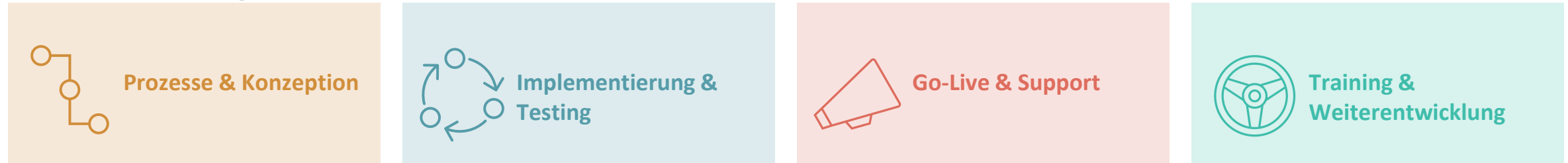
- Single Source of Truth in SAP Business Warehouse
- SAP BW über Board Theobald SAP Connector angebunden
- Tägliche Bereitstellung von Ist-Daten



2. Phase Planungsimplementierung



2. Phase Planungsimplementierung - agile Umsetzungsphase



3. Phase Weiterentwicklung - Reporting



3. Phase Weiterentwicklung – Key User Enablement



Transform8
Involvement

Winterhalter
Know-how

winterhalter®

Tool-Kennenlernen

- Struktur des Tools kennenlernen
- Zukünftige Rollen (Developer, Power User, Administrator) definieren

Frontendimplementierung

- Frontend selbständig implementieren
- Board Ansichten (Layouting, Tabellen, Grafiken) erlernen

Hauptimplementierung

- Frontend und Backend selbständig implementieren
- Board Datenmodelle (Dimensionen, Cubes, Hierarchien, Data Reader) erlernen

Hauptimplementierung

- Implementieren der ersten Use Cases
- Gemeinsame Sessions zur Erklärung der Frontend Elemente

Backendimplementierung

- Sparringspartner bei Frontendfragen -> Q/A Sessions
- Gemeinsame Sessions zur Erläuterung der Backend Elemente





Sparringspartner

- Sparringspartner bei Backendfragen -> Q/A Sessions
- Ansprechpartner und SME für komplexe Use Cases



Projektziele wurden erreicht

Ausgangssituation

- Planung & Reporting in **Excel** und **manuelle Integration** in Power-Point 
- Optimierung des Planungs- & Reportingprozess
- Derzeit **manuelles Anstoßen** der Datenabzüge 
- Teilweise **unterschiedliche Datenstände** aufgrund von verschiedenen Abzugszeitpunkten
- Excelplanung birgt hohe **Fehleranfälligkeit und manuelle Prozessschritte** mit sich zur Konsolidierung von Gesellschaften 
- Herausforderung ein transparentes und standardisiertes Reporting mit Plan-Istvergleichen 

Erwartungshaltung

- ✓ **Aufwandsreduktion**
Reduktion von manuellem Prozessaufwand durch automatisierte Schnittstellen für Datenanbindung
- ✓ **Bessere (Management-)Entscheidungen**
Bessere (Management-)Entscheidungen durch tagesaktuelle Daten.
- ✓ **Erhöhung der Datenqualität**
Erhöhung der Datenqualität der Berichte über Anbindung validierter Daten (DWH).
- ✓ **Self-Service Ansatz**
Self-Service Ansatz für den Fachbereich nach Bereitstellung über das DWH.
- ✓ **Verbesserte Kollaboration**
Verbesserte Kollaboration durch zentralisierte Plattform und einfacheres Sharing der Inhalte.

Bei weiteren Fragen kontaktieren Sie uns gerne



Sarah Günther

Transform8 GmbH
Rosenstraße 2
26122 Oldenburg

Mobil: + 49 (0)176 / 5697 5525
Tel: +49 (0)89 / 2153 623 25
Fax: +49 (0)89 / 2153 623 21
E-Mail: sguenther@transform8.de



Jörg Oberländer

Winterhalter Gastronom GmbH
Winterhalterstrasse 2-12
88074 Meckenbeuren

E-Mail: Joerg.Oberlaender@Winterhalter.de