

**Aktiva**

Journalise all | Export CSV | Buchungsvorlauf öffnen

Buchungsmonat | Units/Group | Group/Cons

Vorkläufige Buchungen anzeigen |  Nullzeilen ausblenden |  Vorzeichen umdrehen

Position Nr.	Position Name	25000 Muster GmbH	25001 Tochter 1 GmbH	25002 Tochter 2 GmbH	25003 Tochter 3 GmbH	25004 Tochter 4 GmbH	Saldo
A	Aktiva						
A1	Anlageverm						
A11	immaterielle Vermögensgegenstände						
	135 EDV-Software						
A12	Sachanlagen						
A121	Grundstücke, grundstücksgl. Rechte u Bauten						
	330 Bauten auf fremden Grundstücken						
	390 Außenanlagen						
A122	technische Anlagen u Maschinen						
	420 Technische Anlagen						
	440 Maschinen und Werkzeuge						
	470 Betriebsvorrichtungen						
A123	andere Anlagen, Betriebs- u Geschäftsausstattung						
	540 Montage- und Kundendienstfahrzeuge						
	560 Sonstige Transportmittel						
	620 Werkzeuge Festwert						
	650 Büroeinrichtung						
	660 Gerüst- und Schalungsmaterial						
A	Saldo Aktiva						

**Filter** | zurücksetzen

Berichtsjahr auswählen  
2021

Buchungsmonat auswählen  
0 1 2 3 4 5 6 7 8 9 10 11 12

Units | Groups

1 - Konso

**Bedarf für einfach  
bedienbare Mittelstand-  
Konsolidierungs- &  
Controlling-Lösungen**

Die Konzentration von Mittelstandsunternehmen wird tendenziell zunehmen.\* Das betrifft insbesondere Branchen mit hohen Anteilen kleiner Unternehmen mit geringem Investitionsbedarf wie Maschinenbau, Baugewerbe, Gesundheit & Pflege sowie Gastronomie und Kulturbereich.

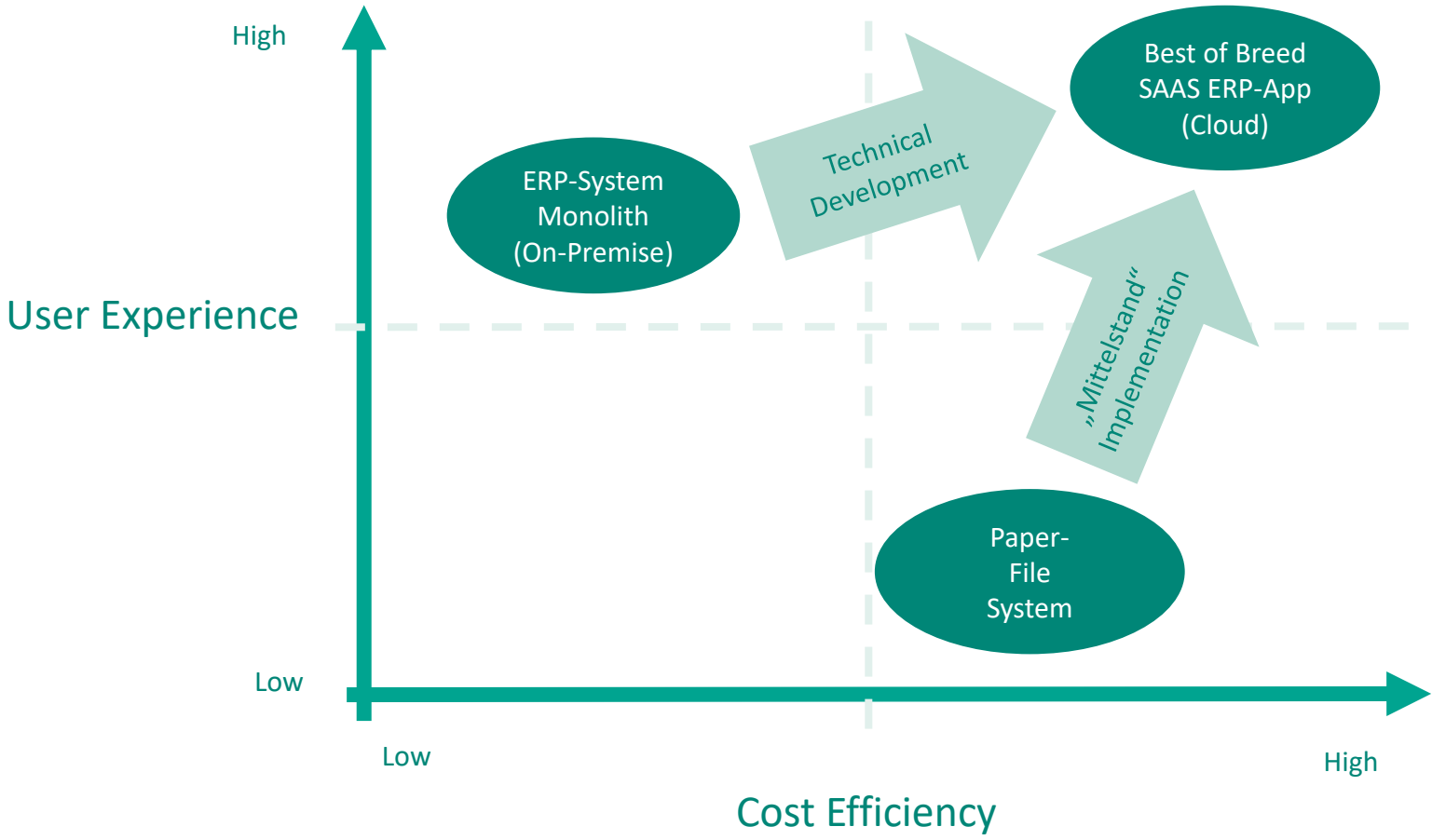
Treiber:

- Fehlende Unternehmer-Nachfolge
- (Pandemiebedingte) Strukturveränderungen
- Digitalisierung von Vertriebskanälen
- Digitalisierung von Finanz- und Verwaltungsprozessen

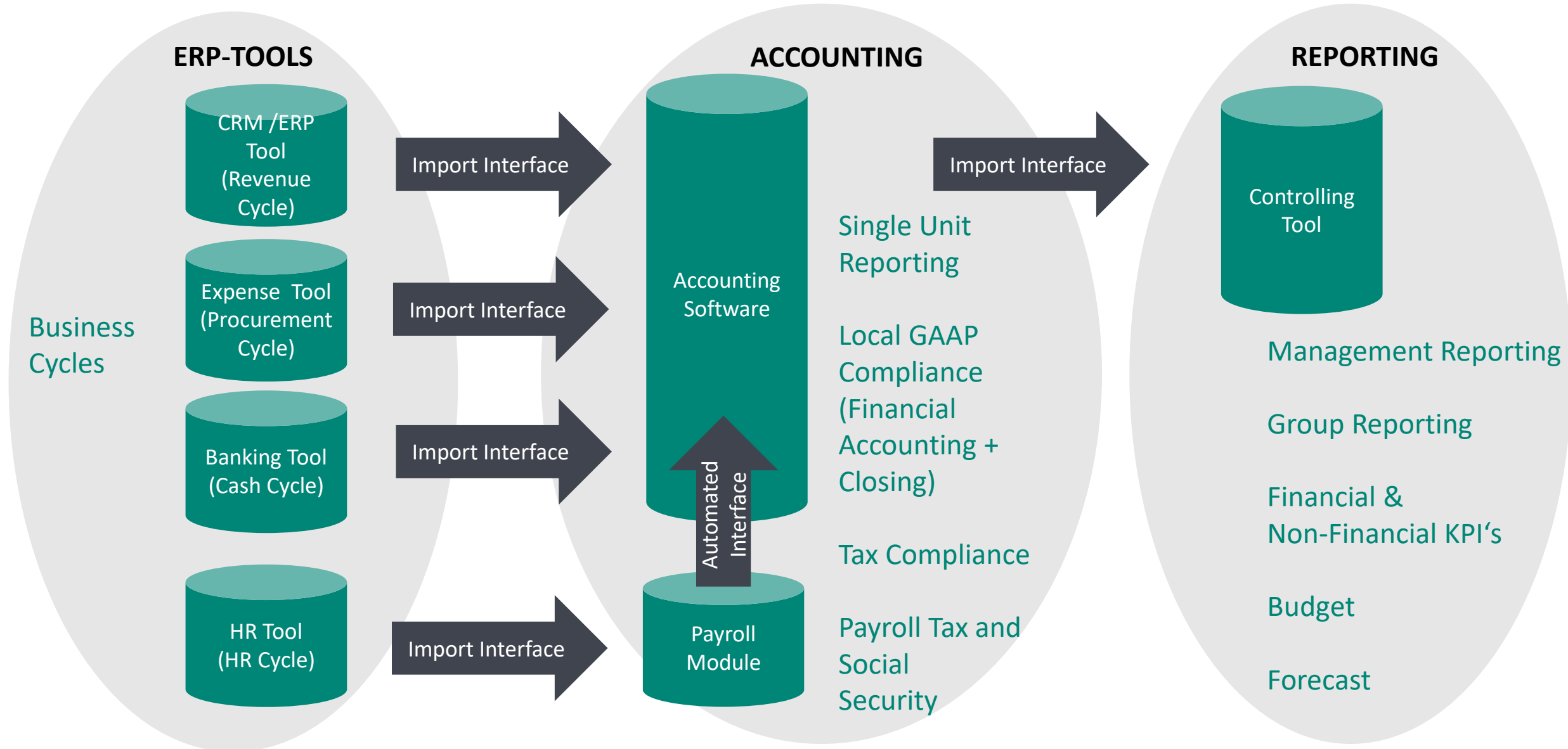
Durch den Aufbau von mittelständischen Unternehmensgruppen mit zentralen Holding-Strukturen entsteht ein Bedarf nach effizienten Reporting-Lösungen für Konsolidierung und Controlling.

\* <https://www.wirtschaftsdienst.eu/inhalt/jahr/2020/heft/11/beitrag/wettbewerb-in-zeiten-der-pandemie.html>

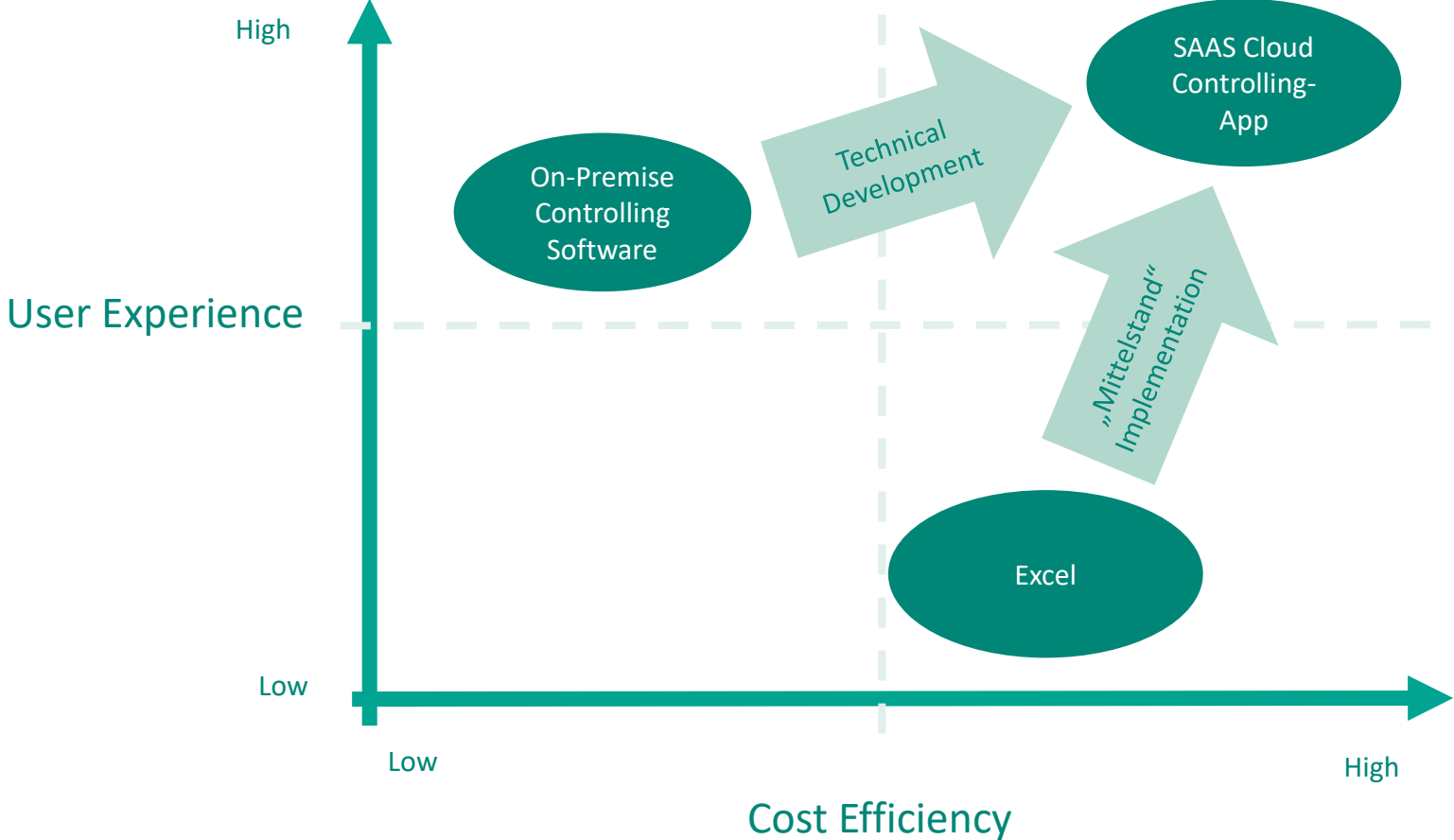
# ERP-Entwicklung im Mittelstand



# FI-Architektur im Mittelstand



# Controlling-Software im Mittelstand



Report 1000-1000-0012-0001 - Tax DD Muster GmbH

USt  
Muster GmbH

Berichtsjahr  
2020

Buchungsmonat  
0 - 12

Export PDF Zurück zur Bearbeitung

### Management-Reporting

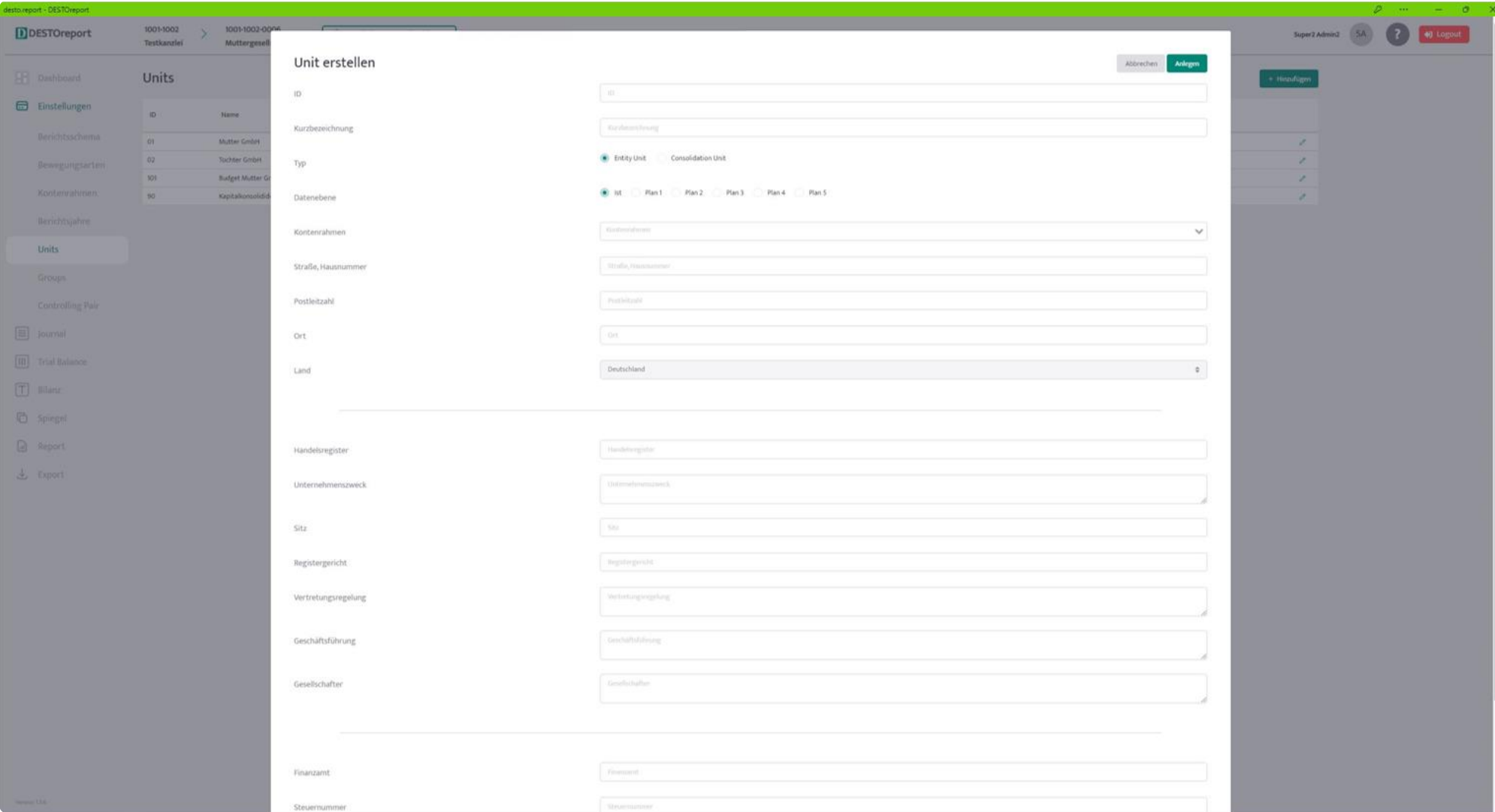
Bilanz

Aktivseite

	01/2020	02/2020	03/2020	04/2020	05/2020	06/2020	07/2020	08/2020	09/2020	10/2020	11/2020	12/2020
Immaterielle Vermögensgegenstände	---	---	---	---	---	---	---	---	---	---	---	---
Sachanlagen	---	---	---	---	---	---	---	---	---	---	---	---
Finanzanlagen	---	---	---	---	---	---	---	---	---	---	---	---
Anlagenvermögen	---	---	---	---	---	---	---	---	---	---	---	---

## Features von DESTOreport

# Einfachstes UX





# Einheitliche Datenbasis und 360° Ansicht

1001-1002 Testkanzlei > 1001-1002-0007 Test Konzern 2

Zurück zur Datenbankliste | Datenbankintegrität

Super2 Admin2 SA ? Logout

Dashboard | Einstellungen | Journal | Trial Balance | Bilanz | Aktiva | Passiva | Gewinn und Verlust | Statistic | Spiegel | Report | Export

**Aktiva**

Buchungsmonat | Units/Group | Group/Cont | Controlling Pair

Vorläufige Buchungen anzeigen | Nullzeilen ausblenden | Vorzeichen umdrehen

Position Nr.	Position Name	0	1	2	3	4	5	6	7	8	9	10	11	12	Saldo
A	Aktiva	2.120.273,55	0,00	0,00	0,00	0,00	0,00	0,00	0,00	0,00	0,00	0,00	0,00	110.878,71	2.231.152,26
A1	Anlageverm	480,00	0,00	0,00	0,00	0,00	0,00	0,00	0,00	0,00	0,00	0,00	0,00	0,00	480,00
A13	Finanzanlagen	480,00	0,00	0,00	0,00	0,00	0,00	0,00	0,00	0,00	0,00	0,00	0,00	0,00	480,00
A138	Genossenschaftsanteile	480,00	0,00	0,00	0,00	0,00	0,00	0,00	0,00	0,00	0,00	0,00	0,00	0,00	480,00
570	Genossenschaftsanteile zum langfrist	480,00	0,00	0,00	0,00	0,00	0,00	0,00	0,00	0,00	0,00	0,00	0,00	0,00	480,00
A2	Umlaufverm	2.119.793,55	0,00	0,00	0,00	0,00	0,00	0,00	0,00	0,00	0,00	0,00	0,00	110.878,71	2.230.672,26
A21	Vorräte	0,00	0,00	0,00	0,00	0,00	0,00	0,00	0,00	0,00	0,00	0,00	0,00	7.913,68	7.913,68
A214	in Arbeit befindliche Aufträge	0,00	0,00	0,00	0,00	0,00	0,00	0,00	0,00	0,00	0,00	0,00	0,00	7.913,68	7.913,68
7090	in Arbeit befindliche Aufträge Hein	0,00	0,00	0,00	0,00	0,00	0,00	0,00	0,00	0,00	0,00	0,00	0,00	7.913,68	7.913,68
A22	Ford u sonstige Vermg	1.135.339,02	0,00	0,00	0,00	0,00	0,00	0,00	0,00	0,00	0,00	0,00	0,00	254.783,27	1.390.122,29
A221	Ford Lieferungen u Leistungen	222.301,83	0,00	0,00	0,00	0,00	0,00	0,00	0,00	0,00	0,00	0,00	0,00	161.453,85	383.755,68
1400	Forderungen aus Lieferungen und Lei	222.301,83	0,00	0,00	0,00	0,00	0,00	0,00	0,00	0,00	0,00	0,00	0,00	161.453,85	383.755,68
A222	Ford gg verbundene Unt	0,00	0,00	0,00	0,00	0,00	0,00	0,00	0,00	0,00	0,00	0,00	0,00	90.672,78	90.672,78
1471	Ford. Lu L. verb. Unternehmen	0,00	0,00	0,00	0,00	0,00	0,00	0,00	0,00	0,00	0,00	0,00	0,00	90.672,78	90.672,78
1472	Forderungen aus Lieferungen und Lei	0,00	0,00	0,00	0,00	0,00	0,00	0,00	0,00	0,00	0,00	0,00	0,00	0,00	0,00
1594	Forderungen gegen Verbundene Unter	0,00	0,00	0,00	0,00	0,00	0,00	0,00	0,00	0,00	0,00	0,00	0,00	0,00	0,00
1596	Forderungen gegen Verbundene Unter	0,00	0,00	0,00	0,00	0,00	0,00	0,00	0,00	0,00	0,00	0,00	0,00	0,00	0,00
A226	Sonst Vermg	913.037,19	0,00	0,00	0,00	0,00	0,00	0,00	0,00	0,00	0,00	0,00	0,00	2.656,64	915.693,83
1500	Sonstige Vermögensgegenstände	573.899,31	0,00	0,00	0,00	0,00	0,00	0,00	0,00	0,00	0,00	0,00	0,00	12.454,12	586.353,43
1501	Sonstige Vermögensgegenstände	0,00	0,00	0,00	0,00	0,00	0,00	0,00	0,00	0,00	0,00	0,00	0,00	0,00	0,00
1502	Sonstige Vermögensgegenstände	0,00	0,00	0,00	0,00	0,00	0,00	0,00	0,00	0,00	0,00	0,00	0,00	0,00	0,00
1548	Vorsteuer in Folgeperiode/im Folgej	0,00	0,00	0,00	0,00	0,00	0,00	0,00	0,00	0,00	0,00	0,00	0,00	83,62	83,62
1549	Körperschaftsteuerrückforderung	6.294,99	0,00	0,00	0,00	0,00	0,00	0,00	0,00	0,00	0,00	0,00	0,00	-1.911,66	4.383,33
1576	Abziehbare Vorsteuer 19 %	0,00	0,00	0,00	0,00	0,00	0,00	0,00	0,00	0,00	0,00	0,00	0,00	6.699,98	6.699,98
1597	Durchlaufende Posten	0,00	0,00	0,00	0,00	0,00	0,00	0,00	0,00	0,00	0,00	0,00	0,00	0,00	0,00
A2261	Sonst Vermg Rz b z einj.	332.842,89	0,00	0,00	0,00	0,00	0,00	0,00	0,00	0,00	0,00	0,00	0,00	-44.669,42	318.173,47
1363	Geldtransit DTAUS	0,00	0,00	0,00	0,00	0,00	0,00	0,00	0,00	0,00	0,00	0,00	0,00	0,00	0,00
1365	Sonstige Vermögensgegenstände	0,00	0,00	0,00	0,00	0,00	0,00	0,00	0,00	0,00	0,00	0,00	0,00	0,00	0,00
1366	Sonstige Vermögensgegenstände	0,00	0,00	0,00	0,00	0,00	0,00	0,00	0,00	0,00	0,00	0,00	0,00	0,00	0,00
1503	Forderungen gegen Vorstandsmitglied	331.531,89	0,00	0,00	0,00	0,00	0,00	0,00	0,00	0,00	0,00	0,00	0,00	-14.860,42	316.671,47
1504	Forderungen gegen Vorstandsmitglied	0,00	0,00	0,00	0,00	0,00	0,00	0,00	0,00	0,00	0,00	0,00	0,00	0,00	0,00
1540	Forderungen aus Gewerbesteuerüberza	1.311,00	0,00	0,00	0,00	0,00	0,00	0,00	0,00	0,00	0,00	0,00	0,00	191,00	1.502,00
A24	Kassenbestand, Guthaben bei Kreditinst u Scheck (Finanzmittelfonds)	984.454,53	0,00	0,00	0,00	0,00	0,00	0,00	0,00	0,00	0,00	0,00	0,00	-151.818,24	832.636,29
A243	Guthaben bei Kreditinst	984.454,53	0,00	0,00	0,00	0,00	0,00	0,00	0,00	0,00	0,00	0,00	0,00	-151.818,24	832.636,29
1210	Bank 1	984.454,53	0,00	0,00	0,00	0,00	0,00	0,00	0,00	0,00	0,00	0,00	0,00	-151.818,24	832.636,29
A9	Sonstige Aktiva (Saldenvortrag)	0,00	0,00	0,00	0,00	0,00	0,00	0,00	0,00	0,00	0,00	0,00	0,00	0,00	0,00
9000	Saldenvorträge, Sachkonten	222.301,83	0,00	0,00	0,00	0,00	0,00	0,00	0,00	0,00	0,00	0,00	0,00	0,00	222.301,83
9008	Saldenvorträge, Debitoren	-222.301,83	0,00	0,00	0,00	0,00	0,00	0,00	0,00	0,00	0,00	0,00	0,00	0,00	-222.301,83
A	Saldo Aktiva	2.120.273,55	0,00	0,00	0,00	0,00	0,00	0,00	0,00	0,00	0,00	0,00	0,00	110.878,71	2.231.152,26

Filter | Berichtsjahr auswählen | 2019 | Buchungsmonat auswählen | 0 1 2 3 4 5 6 7 8 9 10 11 12 | Units | Groups | list | 01 - Mutter GmbH (EU) | 02 - Tochter GmbH (EU) | 101 - Budget Mutter GmbH (EU) | 90 - Kapitalkonsolidierung (EU)

Version 1.0.0

# Integrierter Report-Builder mit docx-Ausgabe



desto.report - DESTOreport

1001-1002 Testkanzlei > 1001-1002-0007 Test Konzern 2 [Zurück zur Datenbankliste](#) [Datenbankintegrität](#) Super2 Admin2 SA ? Logout

Dashboard Report 1001 - Management-Reporting [Export RTF](#) [Zurück zur Bearbeitung](#)

### Management Report 2022

#### Mutter GmbH

Month	Umsatz Erlöse	Betriebsergebnis vor Abschreibung (EBITDA)
0/2021	0	0
1/2021	~10,000,000	~5,000,000
2/2021	~20,000,000	~10,000,000
3/2021	~40,000,000	~20,000,000
4/2021	~60,000,000	~30,000,000
5/2021	~80,000,000	~40,000,000
6/2021	~110,000,000	~50,000,000
7/2021	~150,000,000	~60,000,000
8/2021	~190,000,000	~70,000,000
9/2021	~240,000,000	~80,000,000
10/2021	~290,000,000	~90,000,000
11/2021	~340,000,000	~100,000,000
12/2021	~400,000,000	~110,000,000

#### Profit & Loss

	1/2019	2/2019	3/2019	4/2019	5/2019	6/2019	7/2019	8/2019	9/2019	10/2019	11/2019	12/2019	2019
	EUR	EUR	EUR	EUR	EUR	EUR	EUR	EUR	EUR	EUR	EUR	EUR	EUR
Umsatz Erlöse	---	---	---	---	---	---	---	---	---	---	---	---	---

Management Report 2022  
Mutter GmbH  
Dashboard  
Profit & Loss

Version 1.0.0

# Sonstige Features

- Kompatibel mit allen gängigen Accounting-Systemen durch csv-Schnittstelle.
- Individuell konfigurierbare Berichtsstrukturen (z.B. HGB, IFRS, RechKredV oder KARBV oder BAB).
- Bilanz, GuV, Statistik, Spiegel, Kennzahlen und Cash-Flow (β-Version)
- Unbegrenzte Units und Groups.
- Hohe Portabilität - Alle Daten und Ansichten in .xlsx und Reports in .docx exportierbar.
- Budget und Forecast mit bis zu 5 Planebenen möglich.
- IDW PS 880 in Vorbereitung.
- Hosted in Germany.
- Bootstrapped (Finanziert durch Partner).

Ideal für die Digitalisierung von Excel-Controlling- und Konsolidierungs-Modellen für KMU-Gruppen mit nicht-komplexen Konzernstrukturen bis 100 mEUR Umsatz

# Kontakt

**DESTOverwaltung GmbH**

Klingholzstraße 7  
65189 Wiesbaden

[www.desto.report](http://www.desto.report)

## Unsere Partner-Consultants:

**HCSM** ACCOUNTING. REPORTING. STEUERN.

**HCSM Steuerberatung GmbH**  
Steuerberatungsgesellschaft  
Kaiser-Friedrich-Ring 98  
65185 Wiesbaden  
[www.hcsm.de](http://www.hcsm.de)

We are hiring!

+ Open  
for new  
Partners